


RUBROS	PRESUPUESTO APROBADO O MODIFICADO 2014				EJEC. AL MES DE ABRIL DE 2014	EJECUCION PRESUPUESTAL 2014					VAR. AL MES DE ABRIL CON 2013
	ANUAL	MES DE ABRIL	DEL II TRIM	AL MES DE ABRIL		MES DE ABRIL	DEL II TRIM	AL MES DE ABRIL	% EJECUCION DEL PERIODO	% AVANCE ANUAL	
PRESUPUESTO DE OPERACION	0		0	0	0	0	0	0	0		0
1 INGRESOS	342,566,420	26,737,716	72,207,952	85,909,545	127,135,029	81,169,295	81,169,295	299,590,971	348.73	87.45	235.65
1.1 Venta de Bienes	256,014,000	19,473,543	51,251,456	66,770,386	82,367,943	73,422,679	73,422,679	243,231,804	384.28	95.01	295.3
1.2 Venta de Servicios	86,552,420	7,264,173	20,956,496	19,139,159	43,830,140	7,487,867	7,487,867	47,553,336	248.46	54.94	108.49
1.3 Ingresos Financieros	0	0	0	0	31,033	92,162	92,162	1,369,643			4413.65
1.4 Ingresos por participacion o dividendos	0	0	0	0	0	0	0	0			0
1.5 Ingresos Complementarios	0	0	0	0	0	0	0	6,211,024			-621102400
1.6 Otros	0	0	0	0	905,913	166,587	166,587	1,225,164			135.24
EGRESOS	379,072,421	43,479,997	100,440,118	109,981,597	88,450,483	20,451,012	20,451,012	68,252,659	62.06	18.01	77.16
2.1 Compra de Bienes	185,399,976	27,212,274	52,620,939	46,170,479	28,500,837	3,177,380	3,177,380	14,778,352	30.68	7.97	51.85
2.1.1 Insumos y suministros	182,434,652	26,906,617	51,724,877	47,344,310	27,689,900	2,999,376	2,999,376	14,281,889	30.17	7.83	51.58
2.1.2 Combustibles y lubricantes	2,965,324	305,657	896,062	826,169	810,917	178,004	178,004	496,463	60.09	16.74	61.22
2.1.3 Otros	0	0	0	0	20	0	0	0			0
2.2 Gastos de personal (GIP)	75,777,420	6,133,138	18,484,375	25,080,778	23,409,757	5,823,352	5,823,352	22,787,952	90.86	30.07	97.34
2.2.1 Sueldos y Salarios (GIP)	54,441,395	4,539,700	13,533,286	17,933,577	16,962,368	4,189,956	4,189,956	16,316,804	90.98	29.97	96.19
2.2.1.1 Basica (GIP)	35,084,304	2,923,692	8,771,076	11,694,798	10,345,324	2,690,620	2,690,620	10,598,782	90.63	30.21	102.45
2.2.1.2 Bonificaciones (GIP)	839,049	11,683	35,049	86,983	113,599	19,319	19,319	77,281	88.85	9.21	68.03
2.2.1.3 Gratificaciones (GIP)	7,189,006	604,411	1,813,233	2,390,248	2,183,175	539,282	539,282	2,136,319	89.38	29.72	97.66
2.2.1.4 Asignaciones (GIP)	1,377,240	114,770	344,310	459,080	422,486	102,529	102,529	402,349	87.64	29.21	95.23
2.2.1.5 Horas Extras (GIP)	8,832,727	791,308	2,288,110	2,930,139	3,092,294	661,975	661,975	2,433,532	83.05	27.55	78.7
2.2.1.6 Otros (GIP)	1,119,067	93,836	281,508	372,359	805,490	176,231	176,231	668,541	179.54	59.74	83
2.2.2 Compensacion por tiempo de Servicio (GIP)	2,915,887	242,990	728,972	971,961	1,252,479	314,402	314,402	1,131,832	116.45	38.82	90.37
2.2.3 Seguridad y prevision Social (GIP)	3,036,574	253,048	759,144	1,012,192	1,316,176	332,644	332,644	1,293,126	127.76	42.59	98.25
2.2.4 Dietas del Directorio (GIP)	262,200	21,850	65,550	87,400	52,210	20,700	20,700	73,600	84.21	28.07	140.97
2.2.5 Capacitacion (GIP)	496,344	36,362	109,086	145,448	25,585	12,720	12,720	24,806	17.05	5.68	96.96
2.2.6 Jubilaciones y Pensiones (GIP)	0	0	0	0	0	0	0	0			0
2.2.7 Otros gastos de personal (GIP)	14,685,020	1,039,188	3,298,337	4,930,200	3,800,939	952,930	952,930	3,947,784	80.07	26.88	103.85
2.2.7.1 Refrigerio (GIP)	1,575,896	141,298	423,894	557,812	407,773	116,470	116,470	382,353	68.55	22.81	93.77
2.2.7.2 Uniformas (GIP)	0	0	0	0	0	0	0	0			0
2.2.7.3 Asistencia Medica (GIP)	465,420	38,785	116,355	155,140	70,248	34,227	34,227	82,706	53.31	17.77	117.74
2.2.7.4 Seguro complementario de alto riesgo (GIP)	538,608	44,884	134,652	179,536	231,286	49,523	49,523	215,155	119.84	38.95	93.03
2.2.7.5 Pago de indem. por cese de relac. lab. (GIP)	0	0	0	0	0	0	0	0			0
2.2.7.6 Incentivos por retiro voluntario (GIP)	418,214	50,843	139,305	140,240	117,976	7,991	7,991	52,017	37.09	12.44	44.09
2.2.7.7 Celebraciones (GIP)	460,081	2,250	197,997	86,499	123,316	39,684	39,684	107,217	123.95	23.3	86.95
2.2.7.8 Bonos de Productividad (GIP)	0	0	0	0	0	0	0	0			0
2.2.7.9 Participacion de trabajadores (GIP)	0	0	0	0	0	0	0	0			0
2.2.7.10 Otros (GIP)	11,126,801	761,128	2,276,134	3,810,973	2,850,341	705,035	705,035	3,108,336	81.56	27.94	109.05
2.3 Servicios prestados por terceros	112,471,390	9,631,739	27,918,322	35,137,719	34,717,997	10,651,632	10,651,632	28,378,795	80.76	25.23	81.74
2.3.1 Transporte y almacenamiento	1,618,076	48,334	320,245	404,738	292,744	208,680	208,680	418,410	103.38	25.86	142.93
2.3.2 Tarifas de servicios publicos	3,119,410	279,908	824,794	1,021,049	954,050	253,833	253,833	894,852	87.64	28.69	93.8
2.3.3 Honorarios profesionales (GIP)		353,985	1,061,955	1,450,940	1,312,215	344,411	344,411	1,328,810	91.58	30.78	101.26



RUBROS	PRESUPUESTO APROBADO O MODIFICADO 2014				EJEC. AL MES DE ABRIL DE 2013	EJECUCION PRESUPUESTAL 2014					VAR. AL MES DE ABRIL CON 2013
	ANUAL	MES DE ABRIL	DEL II TRIM	AL MES DE ABRIL		MES DE ABRIL	DEL II TRIM	AL MES DE ABRIL	% EJECUCION DEL PERIODO	% AVANCE ANUAL	
2.3.3.1 Auditorías (GIP)	118,000	4,000	12,000	51,000	70,783	0	0	60,000	117.65	50.85	84.77
2.3.3.2 Consultorías (GIP)	306,000	25,500	76,500	102,000	77,537	0	0	12,280	12.04	4.01	15.84
2.3.3.3 Asesorías (GIP)	189,000	15,750	47,250	63,000	37,425	17,094	17,094	46,402	73.65	24.55	123.99
2.3.3.4 Otros servicios no personales (GIP)	3,704,820	308,735	926,205	1,234,940	1,126,470	327,317	327,317	1,210,128	97.99	32.66	107.43
2.3.4 Mantenimiento y Reparación	2,455,906	187,636	611,057	818,099	890,163	139,543	139,543	347,490	42.48	14.15	39.04
2.3.5 Alquileres	4,822,040	299,013	1,356,404	1,251,059	1,374,445	298,204	298,204	1,102,605	85.4	22.87	80.22
2.3.6 Serv. de vigilancia, guardiana y limp. (GIP)	1,819,296	148,540	445,620	630,976	804,911	228,854	228,854	632,150	100.19	34.75	104.5
2.3.6.1 Vigilancia (GIP)	1,335,696	108,240	324,720	469,776	473,752	134,119	134,119	405,261	86.27	30.34	85.54
2.3.6.2 Guardiana (GIP)	0	0	0	0	0	0	0	0			0
2.3.6.3 Limpieza (GIP)	483,600	40,300	120,900	161,200	131,159	94,735	94,735	226,889	140.75	46.92	172.99
2.3.7. Publicidad y Publicaciones	532,476	79,726	162,971	163,688	138,207	13,851	13,851	109,945	71.54	20.65	79.55
2.3.8. Otros	93,786,356	8,234,597	23,135,276	29,367,170	29,151,262	9,164,256	9,164,256	23,544,533	80.17	25.1	80.77
2.3.8.1 Servicio de mensajería y correspondencia (GIP)	0	0	0	0	0	0	0	0			0
2.3.8.2 Prov. de personal por coop. y servicios (GIP)	0	0	0	0	0	0	0	0			0
2.3.8.3 Otros relacionados a GIP (GIP)	38,400	3,200	9,600	12,800	12,013	0	0	0	0	0	0
2.3.8.4 Otros no relacionados a GIP	93,747,956	8,231,397	23,125,676	29,354,370	29,139,249	9,164,256	9,164,256	23,544,533	80.21	25.11	80.8
2.4 Tributos	1,800,000	178,699	490,257	382,340	419,864	283,504	283,504	819,752	214.4	45.54	195.24
2.4.1 Impuesto a las Transacciones Financieras - ITF	37,444	2,928	8,029	13,148	10,672	6,569	6,569	22,183	168.72	59.24	207.88
2.4.2 Otros impuestos y contribuciones	1,762,556	175,771	482,228	369,192	409,192	276,935	276,935	797,569	216.03	45.25	194.91
2.5 Gastos diversos de Gestión	1,578,029	159,855	430,991	497,455	534,545	298,555	298,555	850,472	130.76	41.22	121.69
2.5.1. Seguros	709,070	83,644	212,365	198,487	181,525	190,121	190,121	283,849	142.92	40	156.26
2.5.2. Viáticos (GIP)	603,480	50,290	150,870	201,180	203,819	70,763	70,763	134,569	66.9	22.3	66.02
2.5.3. Gastos de Representación	58,620	9,870	16,620	21,870	32,027	10,935	10,935	27,736	126.82	47.31	86.6
2.5.4. Otros	206,859	16,051	51,136	75,958	117,174	26,736	26,736	204,518	269.25	98.87	174.54
2.5.4.1 Otros relacionados a GIP (GIP)	0	0	0	0	0	0	0	0			0
2.5.4.2 Otros no relacionados a GIP	206,859	16,051	51,136	75,958	117,174	26,736	26,736	204,518	269.25	98.87	174.54
2.6 Gastos Financieros 2/	2,045,616	164,292	495,234	712,826	867,493	216,589	216,589	837,336	117.47	40.93	96.52
2.7 Otros	0	0	0	0	0	0	0	0			0
RESULTADO DE OPERACION	-36,506,001	-16,742,281	-28,232,166	-24,072,052	38,684,536	60,718,283	60,718,283	231,338,312	-961.02	-633.7	598.01
3 GASTOS DE CAPITAL	5,026,673	548,727	1,244,634	1,652,001	2,740,428	555,887	555,887	893,012	54.06	17.77	32.59
3.1 Presupuesto de Inversiones - FBK	5,026,673	548,727	1,244,634	1,652,001	2,740,428	555,887	555,887	893,012	54.06	17.77	32.59
3.1.1 Proyecto de Inversión	0	0	0	0	0	0	0	0			0
3.1.2 Gastos de capital no ligados a proyectos	5,026,673	548,727	1,244,634	1,652,001	2,740,428	555,887	555,887	893,012	54.06	17.77	32.59
3.2 Inversión Financiera	0	0	0	0	0	0	0	0			0
3.3 Otros	0	0	0	0	0	0	0	0			0
4 INGRESOS DE CAPITAL	0	0	0	0	0	0	0	0			0
4.1 Aportes de Capital	0	0	0	0	0	0	0	0			0
4.2 Ventas de activo fijo	0	0	0	0	0	0	0	0			0
4.3 Otros	0	0	0	0	0	0	0	0			0
5 TRANSFERENCIAS NETAS	0	0	0	0	0	0	0	0			0
5.1 Ingresos por Transferencias	0	0	0	0	0	0	0	0			0



FECHA CIERRE : 12/05/2014

EVALUACION PRESUPUESTAL EJERCICIO 2014

Presupuesto de Ingresos y Egresos

FORMATO N. 4E

(C05211705-
201412)

HORA CIERRE : 5.21 PM

(Histórico - EN NUEVOS SOLES)

RUBROS	PRESUPUESTO APROBADO O MODIFICADO 2014				EJEC. AL MES DE ABRIL DE 2014	EJECUCION PRESUPUESTAL 2014				VAR. AL MES DE ABRIL CON 2013	
	ANUAL	MES DE ABRIL	DEL II TRIM	AL MES DE ABRIL		MES DE ABRIL	DEL II TRIM	AL MES DE ABRIL	% EJECUCION DEL PERIODO		% AVANCE ANUAL
5.2 Egresos por Transferencias	0		0	0	0	0	0	0		0	0
RESULTADO ECONOMICO	-41,532,674	-17,291,008	-29,476,800	-25,724,953	35,944,108	60,162,396	60,162,396	230,445,300	-895.84	-554.85	641.12
6 FINANCIAMIENTO NETO	16,020,065		-307,985	-318,427	-1,838,874	0	0	-318,427	100	-1.99	17.32
6.1 Financiamiento Externo Neto	0		0	0	0	0	0	0			0
6.1.1. Financiamiento largo plazo	0		0	0	0	0	0	0			0
6.1.1.1. Desembolsos	0		0	0	0	0	0	0			0
6.1.1.2. Servicios de Deuda	0	0	0	0	0	0	0	0			0
6.1.1.2.1. Amortizacion	0		0	0	0	0	0	0			0
6.1.1.2.2. Intereses y comisiones de deuda	0		0	0	0	0	0	0			0
6.1.2. Financiamiento corto plazo	0		0	0	0	0	0	0			0
6.1.2.1. Desembolsos	0		0	0	0	0	0	0			0
6.1.2.2. Servicio de la Deuda	0	0	0	0	0	0	0	0			0
6.1.2.2.1. Amortizacion	0		0	0	0	0	0	0			0
6.1.2.2.2. Intereses y comisiones de la deuda	0		0	0	0	0	0	0			0
6.2 Financiamiento Interno Neto	16,020,065		-307,985	-318,427	-1,838,874	0	0	-318,427	100	-1.99	17.32
6.2.1 Financiamiento Largo Plazo	-1,263,267		-307,985	-318,427	-1,838,874	0	0	-318,427	100	25.21	17.32
6.2.1.1. Desembolsos	0		0	0	0	0	0	0			0
6.2.1.2. Servicio de la Deuda	1,263,267	0	307,985	318,427	1,838,874	0	0	318,427	100	25.21	17.32
6.2.1.2.1. Amortizacion	0		0	0	1,311,325	0	0	0			0
6.2.1.2.2. Intereses y comisiones de la deuda	1,263,267		307,985	318,427	527,549	0	0	318,427	100	25.21	60.36
6.2.2 Financiamiento Corto Plazo	17,283,332		0	0	0	0	0	0			0
6.2.2.1. Desembolsos	25,000,000		0	0	0	0	0	0			0
6.2.2.2. Servicio de la Deuda	7,716,668	0	0	0	0	0	0	0			0
6.2.2.2.1. Amortizacion	6,666,668		0	0	0	0	0	0			0
6.2.2.2.2. Intereses y comisiones de la Deuda	1,050,000		0	0	0	0	0	0			0
RESULTADO DE EJERCICIOS ANTERIORES	25,512,609		0	0	0	0	0	0			0
SALDO FINAL	0	-17,291,008	-29,784,785	-26,042,480	34,105,234	60,162,396	60,162,396	230,126,573	-883.66		674.76
GIP-TOTAL	82,556,416	6,689,153	20,152,420	27,376,854	25,542,715	6,467,380	6,467,380	24,883,481	90.89	30.14	97.42
Impuesto a la Renta	2,784,391		0	0	0	0	0	0			0




SEKVICIOS INDUSTRIALES DE LA MARINA S.A.
EVALUACION PRESUPUESTAL EJERCICIO 2014
 Presupuesto de Ingresos y Egresos
 (EN NUEVOS SOLES)

FECHA CIERRE : 12/05/2014
 HORA CIERRE : 5.21 PM

Página : 1 de 4
 Fecha Impr : 12/05/2014
 Hora Impr : 5.17 PM
 (C05211705-201412)

FORMATO N.4E

RUBROS	EJECUCION AL MES DE ABRIL DEL AÑO 2014											
	ENERO	FEBRERO	MARZO	ABRIL	MAYO	JUNIO	JULIO	AGOSTO	SEPTIEMBRE	OCTUBRE	NOVIEMBRE	DICIEMBRE
1 INGRESOS	342,866,420	7,148,365	10,179,442	81,169,295	29,102,162	25,996,921	34,070,038	27,586,855	78,936,075	52,259,722	16,766,821	13,982,538
1.1 Venta de Bienes	256,014,000	4,552,793	4,727,467	73,422,879	20,860,446	18,137,661	25,846,278	18,593,902	68,583,925	45,560,014	10,900,716	7,318,407
1.2 Venta de Servicios	86,552,420	2,546,594	4,049,525	7,487,667	8,241,716	7,859,270	8,223,760	9,046,953	10,342,250	6,899,708	5,866,105	6,864,131
1.3 Ingresos Financieros	0	17,414	1,229,406	92,162	0	0	0	0	0	0	0	0
1.4 Ingresos por participacion o dividendos	0	0	0	0	0	0	0	0	0	0	0	0
1.5 Ingresos Complementarios	0	6,211,024	0	0	0	0	0	0	0	0	0	0
1.6 Otros	0	853,979	173,044	168,587	0	0	0	0	0	0	0	0
2 EGRESOS	379,072,421	18,526,441	17,997,240	20,451,012	48,944,387	34,467,042	36,501,630	39,865,801	30,212,740	56,135,914	46,169,756	28,878,439
2.1 Compra de Bienes	185,999,976	4,515,417	4,912,146	3,177,380	30,417,995	16,238,746	16,146,236	21,004,187	9,341,128	36,920,806	20,547,238	7,291,008
2.1.1 Insumos y suministros	182,434,652	4,469,918	4,759,768	2,999,376	30,058,032	16,896,042	15,841,909	20,709,683	9,068,819	36,692,573	26,276,718	7,084,982
2.1.2 Combustibles y lubricantes	2,965,324	45,499	152,378	176,004	359,963	340,704	304,327	294,504	274,509	228,233	270,520	206,027
2.1.3 Otros	0	0	0	0	0	0	0	0	0	0	0	0
2.2 Gastos de personal (GIP)	75,777,420	5,165,588	6,041,527	5,823,352	6,176,433	6,227,476	6,481,942	6,630,975	6,397,025	6,276,425	6,213,414	7,820,614
2.2.1 Sueldos y Salarios (GIP)	54,441,395	3,659,290	4,254,454	4,169,956	4,487,101	4,592,965	4,902,115	4,672,214	4,656,905	4,581,772	4,597,831	5,183,979
2.2.1.1 Basica (GIP)	35,084,304	2,537,265	2,768,863	2,690,620	2,855,653	2,988,456	2,984,688	3,007,241	3,115,205	2,955,718	2,973,272	2,899,594
2.2.1.2 Bonificaciones (GIP)	839,049	20,749	21,143	19,319	11,693	11,693	340,088	15,612	11,693	13,155	14,828	337,104
2.2.1.3 Gratificaciones (GIP)	7,189,008	512,872	529,304	539,282	604,411	607,160	617,789	624,110	595,279	595,279	698,279	662,969
2.2.1.4 Asignaciones (GIP)	1,377,240	98,625	101,227	102,529	116,014	116,009	115,952	116,634	116,322	115,764	124,315	131,770
2.2.1.5 Horas Extras (GIP)	8,832,727	467,262	645,922	661,976	705,494	791,373	735,554	808,466	721,585	804,680	792,237	926,836
2.2.1.6 Otros (GIP)	1,119,067	167,445	172,438	176,231	93,636	98,274	98,134	100,151	98,841	98,206	94,880	106,712
2.2.2 Compensacion por tiempo de Servicio (GIP)	2,915,887	288,465	247,005	314,402	242,991	240,994	243,021	241,239	242,929	239,586	242,382	248,911
2.2.3 Seguridad y prevision Social (GIP)	3,036,574	319,564	343,989	332,644	250,072	235,228	244,394	250,654	250,654	250,654	254,403	275,255
2.2.4 Dietas del Directorio (GIP)	262,200	17,250	16,100	20,700	21,850	21,850	21,850	21,850	21,850	21,850	21,850	21,850
2.2.5 Capacitacion (GIP)	436,344	420	758	12,720	37,362	36,703	36,862	36,862	36,862	36,862	36,581	46,633
2.2.6 Jubilaciones y Pensiones (GIP)	0	0	0	0	0	0	0	0	0	0	0	0
2.2.7 Otros gastos de personal (GIP)	14,685,020	699,749	1,126,044	952,930	1,137,037	1,069,738	1,033,769	1,408,156	1,187,825	1,145,721	1,060,387	2,063,990
2.2.7.1 Refrigitorio (GIP)	1,675,896	85,907	78,821	116,470	141,298	146,483	147,698	150,705	145,758	144,539	149,222	150,172
2.2.7.2 Uniformes (GIP)	0	0	0	0	0	0	0	0	0	0	0	0
2.2.7.3 Asistencia Medica (GIP)	465,420	6,342	13,950	34,227	38,785	38,785	41,785	41,785	39,783	40,785	40,785	43,983
2.2.7.4 Seguro complementario de alto riesgo (GIP)	538,608	55,372	50,729	48,523	44,892	44,892	45,848	45,892	44,856	44,984	44,984	50,839
2.2.7.5 Pago de indem. por casa de relac. lab. (GIP)	0	0	0	0	0	0	0	0	0	0	0	0
2.2.7.6 Seguro voluntario (GIP)	418,914	11,884	32,142	7,991	50,481	42,398	30,140	31,184	29,785	50,032	32,756	32,756
2.2.7.7 Seguro complementario de alto riesgo (GIP)	0	0	3,297	39,684	102,210	54,770	0	0	0	0	0	204,240



FECHA CIERRE : 12/05/2014

HORA CIERRE : 5.21 PM


Presupuesto de Ingresos y Egresos
 (EN NUEVOS SOLES)

FORMATO N.4E
 (C05211705-201412)

RUBROS	PRESUPUESTO APROBADO ANUAL 2014	EJECUCION AL MES DE ABRIL DEL AÑO 2014															
		ENERO	FEBRERO	MARZO	ABRIL	MAYO	JUNIO	JULIO	AGOSTO	SEPTIEMBRE	OCTUBRE	NOVIEMBRE	DIEMBRE				
2.2.7.8 Bonos de Productividad (GIP)	0	0	0	0	0	0	0	0	0	0	0	0	0	0	0	0	0
2.2.7.9 Participación de trabajadores (GIP)	0	0	0	0	0	0	0	0	0	0	0	0	0	0	0	0	0
2.2.7.10 Otros (GIP)	11,126,801	540,244	863,127	999,930	705,035	759,401	771,829	788,329	1,138,600	927,643	875,982	775,264	1,590,000	12,852,399	13,010,589	268,765	277,581
2.3 Servicios prestados por terceros	112,471,390	5,621,363	5,516,418	6,589,382	10,851,632	11,893,628	11,545,676	13,436,443	11,264,219	13,987,069	12,439,326	12,852,399	13,010,589	12,852,399	13,010,589	268,765	277,581
2.3.1 Transporte y almacenamiento	1,618,076	24,506	69,089	116,735	206,680	50,356	147,073	131,741	181,032	140,934	146,893	178,147	268,765	12,852,399	13,010,589	268,765	277,581
2.3.2 Tarifas de servicios publicos	3,119,419	206,795	193,480	240,753	253,833	262,465	273,086	288,507	269,173	283,812	262,111	261,411	277,581	12,852,399	13,010,589	268,765	277,581
2.3.3 Honorarios profesionales (GIP)	4,317,820	309,597	334,068	340,734	344,411	337,285	343,285	346,985	345,285	344,285	346,285	330,857	407,765	12,852,399	13,010,589	268,765	277,581
2.3.3.1 Auditorias (GIP)	118,000	15,000	0	45,000	0	1,000	1,000	1,000	2,000	2,000	2,000	39,000	4,000	12,852,399	13,010,589	268,765	277,581
2.3.3.2 Consultorias (GIP)	306,000	0	12,280	0	0	26,800	26,800	30,500	26,800	26,800	26,800	26,800	32,900	12,852,399	13,010,589	268,765	277,581
2.3.3.3 Asesorias (GIP)	169,000	6,550	11,094	11,584	17,094	15,750	15,750	15,750	16,750	15,750	16,750	18,650	18,490	12,852,399	13,010,589	268,765	277,581
2.3.3.4 Otros servicios no personales (GIP)	3,704,620	287,947	310,694	284,170	327,317	293,735	299,735	299,735	299,735	299,735	299,735	308,207	350,388	12,852,399	13,010,589	268,765	277,581
2.3.4 Mantenimiento y Reparación	2,455,906	71,085	26,674	110,188	139,543	182,939	238,487	227,530	243,085	196,119	203,242	199,774	231,565	12,852,399	13,010,589	268,765	277,581
2.3.5 Alquileres	4,822,040	304,181	115,678	394,662	298,294	304,013	548,674	376,248	478,110	436,537	431,687	433,104	440,408	12,852,399	13,010,589	268,765	277,581
2.3.6 Serv. de vigilancia, guardiana y limp. (GIP)	1,819,266	31,844	23,846	347,605	228,854	153,819	153,819	153,819	153,819	153,819	153,819	153,819	159,882	12,852,399	13,010,589	268,765	277,581
2.3.6.1 Vigilancia (GIP)	1,335,696	0	0	271,142	134,119	113,519	113,519	113,519	113,519	113,519	113,519	113,519	119,582	12,852,399	13,010,589	268,765	277,581
2.3.6.2 Guardiana (GIP)	0	0	0	0	0	0	0	0	0	0	0	0	0	12,852,399	13,010,589	268,765	277,581
2.3.6.3 Limpieza (GIP)	483,600	31,844	23,846	76,464	94,735	40,300	40,300	40,300	40,300	40,300	40,300	40,300	40,300	12,852,399	13,010,589	268,765	277,581
2.3.7. Publicidad y Publicaciones	532,478	14,184	14,460	67,450	13,851	50,701	32,776	19,612	43,143	8,054	6,846	5,999	6,248	12,852,399	13,010,589	268,765	277,581
2.3.8. Otros	93,766,356	4,658,800	4,740,223	4,991,254	9,164,256	10,541,450	9,808,466	11,912,001	9,570,572	12,449,509	10,884,443	11,229,288	11,217,313	12,852,399	13,010,589	268,765	277,581
2.3.8.1 Servicio de mensajería y correspondencia (GIP)	0	0	0	0	0	0	0	0	0	0	0	0	0	12,852,399	13,010,589	268,765	277,581
2.3.8.2 Prov. de personal por coop. y servicios (GIP)	0	0	0	0	0	0	0	0	0	0	0	0	0	12,852,399	13,010,589	268,765	277,581
2.3.8.3 Otros relacionados a GIP (GIP)	38,400	0	0	0	0	3,557	3,557	3,557	4,557	4,557	4,557	4,110	6,309	12,852,399	13,010,589	268,765	277,581
2.3.8.4 Otros no relacionados a GIP	93,747,956	4,658,800	4,740,223	4,981,254	9,164,256	10,537,883	9,804,909	11,908,444	9,566,015	12,438,952	10,879,888	11,225,178	11,210,922	12,852,399	13,010,589	268,765	277,581
2.4 Tributos	1,800,000	50,878	214,197	271,173	283,504	102,587	124,711	103,436	549,416	156,823	177,730	170,113	204,913	12,852,399	13,010,589	268,765	277,581
2.4.1 Impuesto a las Transacciones Financieras - ITF	37,444	10,027	3,643	1,944	6,569	2,552	2,937	5,664	1,694	1,694	1,694	1,694	2,620	12,852,399	13,010,589	268,765	277,581
2.4.2 Otros impuestos y contribuciones	1,762,556	40,851	210,554	269,229	276,935	100,045	121,774	97,772	547,722	154,929	176,036	168,419	202,293	12,852,399	13,010,589	268,765	277,581
2.5 Gastos diversos de Gasto	1,576,029	171,332	57,431	123,154	296,555	157,742	134,046	131,223	194,225	127,073	117,492	173,173	149,956	12,852,399	13,010,589	268,765	277,581
2.5.1 Seguros	709,070	22,656	22,441	48,421	190,121	86,320	63,236	46,177	99,279	54,056	45,491	98,985	45,250	12,852,399	13,010,589	268,765	277,581
2.5.2 Viáticos (GIP)	603,480	18,395	17,807	27,803	70,763	52,871	51,790	53,185	57,443	54,991	56,412	57,260	84,324	12,852,399	13,010,589	268,765	277,581
2.5.3 Gastos de Representación	58,620	11,753	1,486	3,662	10,935	2,900	4,250	12,500	3,500	3,500	3,500	3,500	3,500	12,852,399	13,010,589	268,765	277,581
2.5.4 Otros	205,859	118,517	15,897	43,368	26,736	16,051	14,770	17,361	35,003	14,528	12,089	13,128	16,892	12,852,399	13,010,589	268,765	277,581
2.5.4.1 Otros relacionados a GIP (GIP)	0	0	0	0	0	0	0	0	0	0	0	0	0	12,852,399	13,010,589	268,765	277,581
2.5.4.2 Otros relacionados a GIP	118,517	15,897	43,368	26,736	16,051	14,770	17,361	35,003	14,528	12,089	13,128	16,892	16,892	12,852,399	13,010,589	268,765	277,581



RUBROS	EJECUCION AL MES DE ABRIL DEL AÑO 2014												
	ENERO	FEBRERO	MARZO	ABRIL	MAYO	JUNIO	JULIO	AGOSTO	SEPTIEMBRE	OCTUBRE	NOVIEMBRE	DICIEMBRE	
2.6 Gastos Financieros	Z/	2,045,616	105,386	455,493	216,589	196,992	196,387	202,350	202,779	203,822	204,135	213,119	199,348
2.7 Otros		0	0	0	0	0	0	0	0	0	0	0	0
RESULTADO DE OPERACION		-36,906,001	187,815,913	-9,378,086	60,719,283	-19,642,225	-8,470,121	-2,431,592	-12,278,946	48,713,335	-3,876,192	-29,402,935	-14,693,907
3 GASTOS DE CAPITAL		5,026,673	44,136	14,652	555,897	295,542	859,964	578,284	572,863	522,537	585,352	458,855	259,466
3.1 Presupuesto de Inversiones - FBK		5,026,673	44,136	14,652	555,897	295,542	859,964	578,284	572,863	522,537	585,352	458,855	259,466
3.1.1 Proyecto de Inversion		0	0	0	0	0	0	0	0	0	0	0	0
3.1.2 Gastos de capital no ligados a proyectos		5,026,673	44,136	14,652	555,897	295,542	859,964	578,284	572,863	522,537	585,352	458,855	259,466
3.2 Inversion Financiera		0	0	0	0	0	0	0	0	0	0	0	0
3.3 Otros		0	0	0	0	0	0	0	0	0	0	0	0
4 INGRESOS DE CAPITAL		0	0	0	0	0	0	0	0	0	0	0	0
4.1 Aportes de Capital		0	0	0	0	0	0	0	0	0	0	0	0
4.2 Ventas de activo fijo		0	0	0	0	0	0	0	0	0	0	0	0
4.3 Otros		0	0	0	0	0	0	0	0	0	0	0	0
5 TRANSFERENCIAS NETAS		0	0	0	0	0	0	0	0	0	0	0	0
5.1 Ingresos por Transferencias		0	0	0	0	0	0	0	0	0	0	0	0
5.2 Egresos por Transferencias		0	0	0	0	0	0	0	0	0	0	0	0
RESULTADO ECONOMICO		-41,532,674	187,771,777	-9,392,638	60,162,396	-20,138,787	-9,330,085	-3,009,876	-12,851,909	48,190,798	-4,461,544	-29,861,590	-14,953,385
6 FINANCIAMIENTO NETO		16,020,065	0	-318,427	0	-307,966	0	0	19,681,573	-1,966,867	-1,841,667	2,764,308	-1,891,667
6.1 Financiamiento Externo Neto		0	0	0	0	0	0	0	0	0	0	0	0
6.1.1 Financiamiento largo plazo		0	0	0	0	0	0	0	0	0	0	0	0
6.1.1.1 Desembolsos		0	0	0	0	0	0	0	0	0	0	0	0
6.1.1.2 Servicios de Deuda		0	0	0	0	0	0	0	0	0	0	0	0
6.1.1.2.1 Amortizacion		0	0	0	0	0	0	0	0	0	0	0	0
6.1.1.2.2 Intereses y comisiones de la deuda		0	0	0	0	0	0	0	0	0	0	0	0
6.1.2 Financiamiento corto plazo		0	0	0	0	0	0	0	0	0	0	0	0
6.1.2.1 Desembolsos		0	0	0	0	0	0	0	0	0	0	0	0
6.1.2.2 Servicio de la Deuda		0	0	0	0	0	0	0	0	0	0	0	0
6.1.2.2.1 Amortizacion		0	0	0	0	0	0	0	0	0	0	0	0
6.1.2.2.2 Intereses y comisiones de la deuda		0	0	0	0	0	0	0	0	0	0	0	0
6.2 Financiamiento Interno Neto		18,020,065	0	-318,427	0	-307,966	0	0	19,681,573	-1,966,867	-1,841,667	2,764,308	-1,891,667
6.2.1 Financiamiento Largo Plazo		-1,263,267	0	-318,427	0	-307,966	0	0	-318,427	0	0	-318,427	0
6.2.1.1 Desembolsos		0	0	0	0	0	0	0	0	0	0	0	0
6.2.1.2 Servicio de la Deuda		1,263,267	0	318,427	0	307,966	0	0	318,427	0	0	318,427	0
6.2.2.1 Desembolsos		0	0	0	0	0	0	0	0	0	0	0	0
6.2.2.2 Servicio de la Deuda		0	0	0	0	0	0	0	0	0	0	0	0



SERVICIOS INDUSTRIALES DE LA MARINA S.A.
EVALUACION PRESUPUESTAL EJERCICIO 2014

Presupuesto de Ingresos y Egresos
(EN NUEVOS SOLES)

FECHA CIERRE : 12/05/2014
HORA CIERRE : 5.21 PM

FORMATO N.4E (C05211705-201412)

RUBROS	PRESUPUESTO APROBADO ANUAL 2014	EJECUCION AL MES DE ABRIL DEL AÑO 2014															
		ENERO	FEBRERO	MARZO	ABRIL	MAYO	JUNIO	JULIO	AGOSTO	SEPTIEMBRE	OCTUBRE	NOVIEMBRE	DICIEMBRE				
6.2.1.2.2 Intereses y comisiones de la deuda	1,263,267	0	318,427	0	0	307,966	0	0	318,427	0	0	0	0	0	318,427	0	-1,891,667
6.2.2 Financiamiento Corto Plazo	17,283,332	0	0	0	0	0	0	0	20,000,000	-1,966,667	-1,941,667	0	0	0	3,053,333	0	-1,891,667
6.2.2.1 Desembolsos	25,000,000	0	0	0	0	0	0	0	20,000,000	0	0	0	0	0	5,000,000	0	0
6.2.2.2 Servicio de la Deuda	7,716,668	0	0	0	0	0	0	0	0	0	0	0	0	0	1,916,667	0	1,891,667
6.2.2.2.1 Amortización	6,666,668	0	0	0	0	0	0	0	0	0	0	0	0	0	1,666,667	0	1,666,667
6.2.2.2.2 Intereses y comisiones de la Deuda	1,050,000	0	0	0	0	0	0	0	0	0	0	0	0	0	250,000	0	225,000
RESULTADO DE EJERCICIOS ANTERIORES	25,512,609																
SALDO FINAL	0	187,771,777	-9,711,065	-8,096,235	60,162,396	-20,446,753	-9,330,005	-3,009,876	6,829,764	46,224,131	-6,402,211	-27,095,684	-16,945,032	6,819,460	8,478,979		
GIP-TOTAL	82,556,416	5,615,425	6,143,008	6,767,670	6,723,985	6,779,827	7,039,488	7,192,079	6,954,877	6,839,498	0	0	0	0	0		
Impuesto a la Renta	2,784,391																

